



RECAUDACIÓN TRIBUTARIA EN LA REGIÓN HUÁNUCO

INFORME:

**PROCESOS DE RECAUDACIÓN TRIBUTARIA DE LA SUNAT DESDE EL
1994 AL 2008 EN LA REGIÓN HUÁNUCO.**

REALIZADO POR:

- Sheng Cilers Gonzales Gonzales.
- Magaly Paraguay Alvarado.

VARIACIÓN DE LAS RECAUDACIONES DESDE EL AÑO 1994 HASTA EL 2008 EN LA REGIÓN HUÁNUCO

1. COMPARACIÓN MENSUAL DE LAS RECAUDACIONES TRIBUTARIAS EN LA REGIÓN HUÁNUCO DE LOS ÚLTIMOS 15 AÑOS:

La SUNAT ha brindado un registro de los ingresos recaudados por el estado en las diferentes regiones del país; en este caso sólo se está analizando los tributos internos que comprenden los ingresos del tesoro público (impuesto a la renta, impuesto general a las ventas, impuesto selectivo al consumo, etc.) y los tributos destinados a otros organismos (impuesto de promoción municipal, impuesto al rodaje, el fondo nacional de vivienda, etc.), todo esto que fue recaudado por la Región Huánuco. Es así que tomando esta información hacemos una comparación año a año desde 1994 hasta el 2008; para ello se tomó como año base para los porcentajes de incremento, el año menor de cada comparación.

Los tributos internos del Gobierno Regional de Huánuco recaudados por la SUNAT durante los periodos de 1994 al 2008, muestra ingresos positivos y negativos en los diferentes periodos que a continuación detallamos.

Ingresos Recaudados por la SUNAT (1994 – 2008)													
Tributos Internos en la Región Huánuco (En millones de soles)													
HUANUCO	Ene.	Feb.	Mar.	Abr.	May.	Jun.	Jul.	Ago.	Sep.	Oct.	Nov.	Dic.	Total
1994	0,4	0,4	0,5	0,8	0,5	0,5	0,5	0,6	0,5	0,6	0,7	0,9	7,1
1995	1,1	1,0	1,1	1,2	0,9	0,9	0,9	1,0	0,8	0,9	0,9	0,9	11,6
1996	1,2	1,2	1,1	1,1	1,2	1,3	1,9	1,6	1,1	1,3	1,2	1,3	15,6
1997	1,4	1,4	1,6	1,8	1,5	1,5	1,6	1,8	1,9	1,7	1,9	2,3	20,4
1998	3,7	1,9	2,0	4,1	2,0	2,1	2,5	2,4	2,0	2,0	2,0	2,3	29,0
1999	2,1	1,5	1,7	3,0	1,7	1,9	2,0	1,8	1,7	2,4	1,7	1,6	23,0
2000	1,8	1,5	1,7	1,7	1,8	1,6	1,6	1,5	1,5	1,8	1,6	1,5	19,6
2001	1,9	1,3	1,5	1,4	1,4	1,3	1,5	1,3	1,2	2,0	1,3	1,3	17,3
2002	1,6	1,1	1,2	1,5	1,4	1,4	1,3	1,3	1,5	1,4	1,4	1,5	16,6
2003	1,5	1,3	1,4	1,7	1,4	1,5	1,4	1,5	1,6	1,5	1,5	1,6	17,9
2004	2,6	1,8	1,8	1,6	1,5	1,7	1,4	1,5	1,6	1,4	1,7	1,7	20,3
2005	1,8	1,4	1,8	1,8	1,6	3,1	2,3	1,7	1,7	1,5	1,6	1,6	21,9
2006	1,8	1,5	1,8	1,7	1,7	1,7	1,6	1,9	2,0	2,1	2,3	2,0	22,1
2007	2,7	1,9	2,4	2,4	2,3	2,1	2,2	2,3	2,3	2,3	2,5	4,1	29,4
2008	3,3	2,6	2,7	3,1	2,4	2,4	2,9	3,1	3,4	3,3	3,0	2,7	34,9
FUENTE: NOTAS TRIBUTARIAS 1994 – 2008, SUNAT													
ELABORACIÓN: CENTRO DE INVESTIGACIÓN EMPRESARIAL													

La recaudación de tributos internos en el mes de enero del 1994 fue de 0.4 millones siendo la recaudación más baja registrado hasta el 2008; sin embargo lo mayores

ingresos recaudados por la SUNAT fueron en los meses de abril de 1998 y diciembre de 2007 con 4.1 millones respectivamente.

Las fluctuaciones percibidas por año:

En 1994 la recaudación fluctuó entre 0.4 y 0.9 millones, marchando de enero a diciembre en forma ascendente, registrándose el mayor ingreso al estado en el mes de diciembre con 0.9 millones en ese año.

En 1995 la recaudación fluctuó entre 0.8 y 1.1 millones, marchando de enero a diciembre en forma descendente ya que comienza con una recaudación de 1.1 en enero y terminó con 0.9 millones para diciembre de ese año.

En 1996 la recaudación fluctuó entre 1.1 y 1.9 millones, de enero a diciembre encontramos que los ingresos se mantuvieron con variaciones mínimas, sin embargo en los meses de junio julio y agosto se incrementaron notablemente los tributos llegando la mayor recaudación a 1.9 millones en el mes julio.

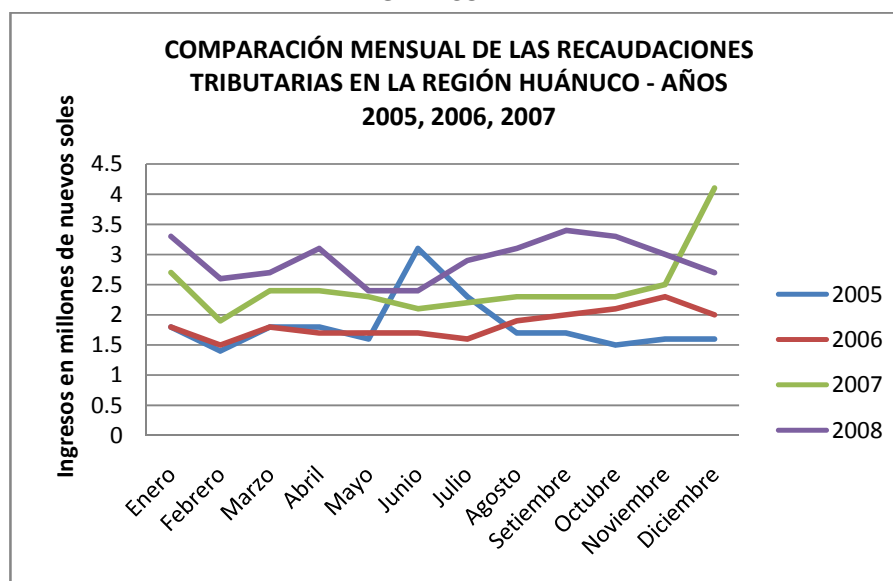
Entre los años 1997 y 1998 los tributos internos recaudados por la SUNAT, muestran un incremento considerable de 1.4 y 4.1 millones siendo este ultimo año (1998), el que mayores ingresos a dado al Estado hasta el año 2006. El mes de Abril del 1998 fue de 4.1 millones de soles, considerándose esta, como el mayor ingreso tributario.

Para 1999, 2000, 2001 y 2002 como los ciclos económicos en Economía muestran las fluctuaciones mínimas en cada mes, sin embargo notamos que comienzan en el mes de enero con una recaudación elevada para terminar en diciembre con un promedio de 3 puntos porcentuales menos.

Para el año 2003 las cifras no varían en gran proporción manteniéndose entre 1.3 y 1.7 millones de soles. Así mismo vemos que en el año 2004 se tuvo un panorama alentador para el mes de enero llegando a recaudarse 2.6 millones, y por lo contrario para el mes de diciembre decayendo a 1.7 millones.

1.1 EN LOS ULTIMOS 4 AÑOS (2005 – 2008)

GRÁFICO N° 1



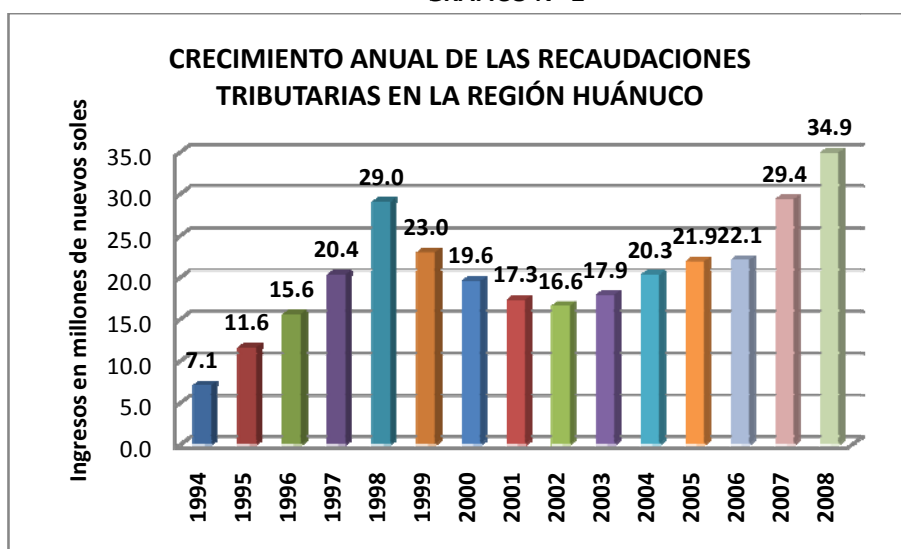
Comparando el año 2005 con el 2006 vemos que en casi todos los meses se mantienen contantes siendo mínima la superior diferencia del año 2006, aun así en los meses de junio y julio del 2005 se registra un alza elevándose desde 1.7 millones hasta los 3.1 millones; por lo que vemos que aun así comparando el mes de junio de los años 2006, 2007 y 2008, con junio del año del 2005 vemos que la recaudación de este año supero al de los años siguientes.

Como ya hemos visto el pico de junio del 2005, vemos que se generó otro en el año 2007 llegando a tener una recaudación de 4.1 millones, lo que supero en gran medida a la recaudación de todos los meses de los 4 años en estudio.

Las cifras de todos los años muestran la menor y mayor recaudación que se tuvo, estos oscilan entre 1.4 millones (registrado en febrero del 2005), siendo la menor recaudación y 4.1 millones (registrado en diciembre del 2007), siendo la mayor recaudación que percibió el estado en estos últimos 5 años.

2. COMPARACIÓN ANUAL DE LAS RECAUDACIONES TRIBUTARIAS EN LA REGIÓN HUÁNUCO DE LOS ULTIMOS 15 AÑOS.

GRÁFICO N° 2



En el transcurrir de los años 1994 al 2008 se registran movimientos tributarios notándose así elevaciones y declives en el proceso de recaudación que realiza la SUNAT en la Región Huánuco.

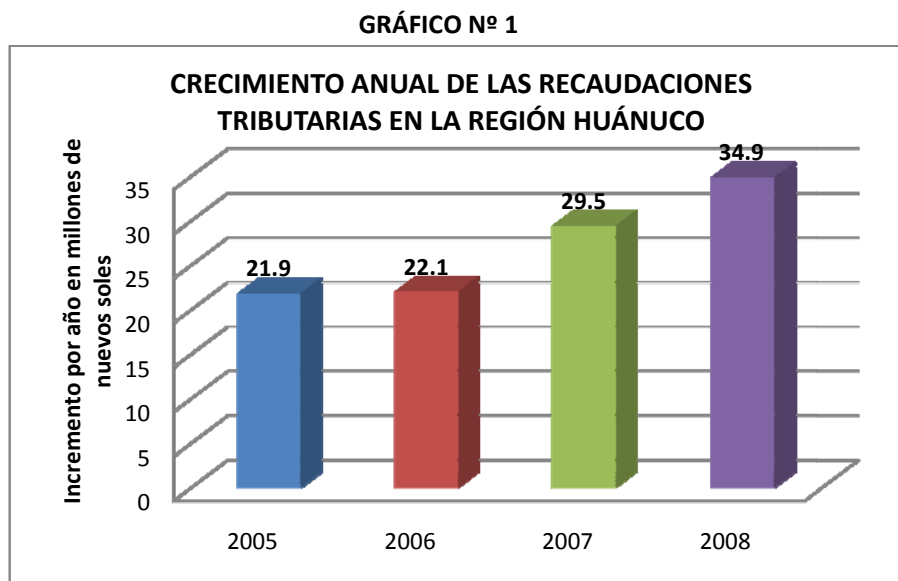
Para los años 1994, 1995, 1996, 1997 y 1998 los ingresos tributarios fueron en ascenso, desde 7.1 hasta 29.0 millones de nuevos soles registrándose en esos periodos un incremento de tres veces mas que el inicial. Como muestra el grafico, el año 1998 es el periodo de mayor ingreso recaudado, monto no superado hasta el 2006.

Por lo contrario a estos años se registra un descenso pronunciado en los años 1999, 2000, 2001 y 2002; cifra que ha ido cayendo considerablemente desde 29.0 terminado el periodo del 1998 hasta 16.6 millones de nuevos soles del 2002, reduciéndose así en un 44.83% respecto al periodo de 1998.

Sin embargo en los últimos seis años (2003, 2004, 2005, 2006, 2007, 2008), ha venido recuperándose, ascendiendo sus cifras desde 17.9 hasta 34.9 millones de nuevos soles, incrementándose así un poco más del doble con respecto al año 2002.

2.1 COMPARACIÓN ANUAL DE LAS RECAUDACIONES TRIBUTARIAS EN LA REGIÓN HUÁNUCO DE LOS ÚLTIMOS 4 AÑOS:

Se ha realizado un seguimiento de los ingresos que percibió la región Huánuco en los últimos cuatro años, en los cuales notamos diferencias y similitudes por año, es así que identificamos una serie de reducciones e incrementos.



Vemos en el gráfico nº1 que entre el 2005 y el 2006 la recaudación se ascendió en una mínima proporción llegando a registrarse sólo 1% de incremento, así mismos del 2006 al 2007 aumentó significativamente llegando a 25.1% de incremento, y del 2007 al 2008 se llegó a tener un incremento de la recaudación en 18.4%. Podemos ver claramente como va evolucionando positivamente las recaudaciones, siendo los ingresos económicos del estado cada vez mayor.

Apreciamos así que se tiene más dinero para realizar proyectos, obras, trabajos sociales, etc. Los que ya deberían manifestarse en un mayor grado en comparación a los años anteriores.

INFORME DEL AVANCE EN LAS RECUADACIONES DE LA SUNAT ABRIL Y MAYO DEL 2009

Informe de abril del 2009

Recaudación por Departamentos:

Respecto de los resultados de la recaudación de abril por departamentos, cabe mencionar el comportamiento positivo que registraron la mayor parte de ellos, destacando los crecimientos de Puno (146,1%), Amazonas (32,0%), Loreto (31,3%), Huancavelica (26,1%) y Lambayeque (18,4%), entre otros. Por su parte, los departamentos que registraron una disminución de su recaudación fueron Pasco (-74,3%), Ancash (-42,7%), Cusco (-41,8%), Piura (-26,8%) y Arequipa (-20,6%).

En términos acumulados, durante el período enero-abril 2009, destacó el crecimiento en la recaudación de los departamentos de Puno (53,0%), Moquegua (33,2%), Amazonas (26,6%) y Huánuco (26,3%); mientras que los departamentos que registraron una mayor disminución en su recaudación tributaria fueron Pasco (-53,0%), Cusco (-51,6%), Piura (-23,8%) y Ancash (-21,0%).

Informe de mayo del 2009

Recaudación por Departamentos:

Respecto de los resultados de la recaudación de mayo por departamentos, cabe mencionar el comportamiento positivo que registraron la mayor parte de ellos, destacando los crecimientos de Puno (109,8%), Cusco (33,3%), Huánuco (31,3%), Tacna (31,1%) y Amazonas (24,3%), entre otros. Por su parte, los departamentos que registraron una disminución de su recaudación fueron Moquegua (-78,6%), Madre de Dios (-51,7%), Pasco (-50,2%), Arequipa (-41,8%) y Ayacucho (-31,9%).

En términos acumulados, durante el período enero-mayo 2009, destacó el crecimiento en la recaudación de los departamentos de Puno (62,6%), Huánuco (27,1%), Amazonas (26,2%) e Ica (17,5%); mientras que los principales departamentos que registraron disminución en su recaudación tributaria fueron Pasco (-52,8%), Cusco (-45,8%), Piura (-24,8%) y Ancash (-22,4%), entre otros.

*_

CONCLUSIONES

El Centro de Desarrollo Empresarial de la Cámara de Comercio e Industrias de Huánuco, realiza el informe sobre el avance de las recaudaciones tributarias internas de la región Huánuco (1994 – 2008). Para ello se hizo una recopilación de datos proporcionados por la SUNAT, las cuales sirvieron para hacer una comparación por año de las variaciones en los ingresos que fueron percibidos por el gobierno Regional de Huánuco.

Una vez hecho las comparaciones respectivas concluimos que durante los años (1994 – 2008), el gobierno ha ido sufriendo una serie de cambios ya sea gubernamentales, como cambios económicos y estructurales; es así que por temas como cambio de mandatarios, reformas institucionales, políticas económicas, etc.

Desde el año 1994 hasta la fecha los ingresos recaudados por la SUNAT del gobierno Regional de Huánuco a pasado de 7.1 a 34.9 millones de nuevos soles, lo que representa un incremento sustancial debido al mayor dinamismo y crecimiento de la economía durante esos periodos. Esto repercute en las inversiones del estado como proyectos, obras en infraestructura, saneamiento entre otros, programas sociales, etc.